



Mai 2022 - n°2022-049

Infos rapides

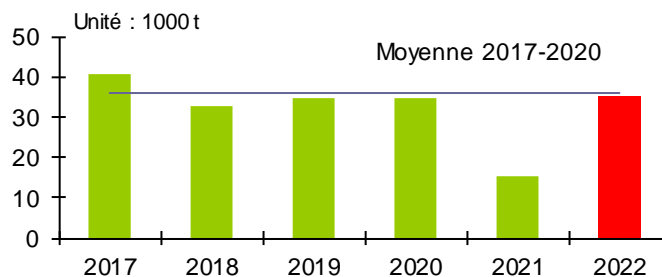
Cerise - N° 1/3

En 2022, la production retrouverait son niveau moyen

Au 1^{er} mai 2022, la production de cerises serait proche du niveau moyen 2017-2020, après la récolte historiquement basse de 2021. La cerise étant un fruit particulièrement sensible, les estimations précoces de production peuvent rapidement évoluer suivant les évènements climatiques ou sanitaires qui se produiraient d'ici la récolte.

Production nationale de cerises

Une production 2022 estimée au niveau moyen 2017-2020



Source : Agreste



Les prévisions de production de cerises sont estimées à partir d'échantillons régionaux d'observations quantitatives et qualitatives, provenant de sources multiples. Elles sont publiées en se fondant sur l'hypothèse que le reste de la saison ne connaîtra pas d'évènements particuliers susceptibles d'affecter la récolte finale. Les dernières prévisions ont été arrêtées au 1^{er} mai, sur la base de données transmises fin avril.

Production et surface

Les faits marquants

En 2022, une production attendue proche du niveau moyen

Au 1^{er} mai 2022, la production de cerises est estimée à 35 000 tonnes, soit 126 % au-dessus de la récolte de l'an dernier historiquement faible. Cette estimation est par contre proche de la production moyenne 2017-2020 (- 2 %).

En **Languedoc et Roussillon**, les gelées ont été faibles et sans grand effet sur le potentiel de production. En **Vallée de la Garonne**, un gel au printemps a occasionné des pertes, mais moins fortes qu'en 2021. Malgré l'incertitude à ce stade de la végétation, les rendements dans ce bassin devraient être inférieurs aux rendements moyens.

En **Vallée du Rhône**, les différents épisodes de gel ont été moins intenses que celui de l'an dernier. La lutte antigel a été en outre efficace. A ce stade, les pertes semblent modérées. La production s'annoncerait

supérieure à celle de 2021 et celle des cinq dernières campagnes. Cette prévision précoce de production peut toutefois rapidement évoluer suivant les événements climatiques ou sanitaires qui se produiraient d'ici la récolte dont le démarrage est prévu fin mai.

En **Paca**, les gelées ont fortement touché les variétés précoces Burlats, essentiellement à l'Est du Vaucluse. Les vergers des Bouches du Rhône ont été épargnés. La production augmenterait par rapport à celle de 2021, encore plus impactée, mais n'atteindrait pas la moyenne quinquennale (- 5 %).

Au niveau européen, il est encore trop tôt pour avoir des estimations sur 2022. L'an dernier, la production de cerises avaient été au plus haut en Pologne et Espagne.

Les indicateurs

Une production en hausse dans toutes les régions

Surface et production de cerises

Unités : surface : 1000 ha production : 1000 t

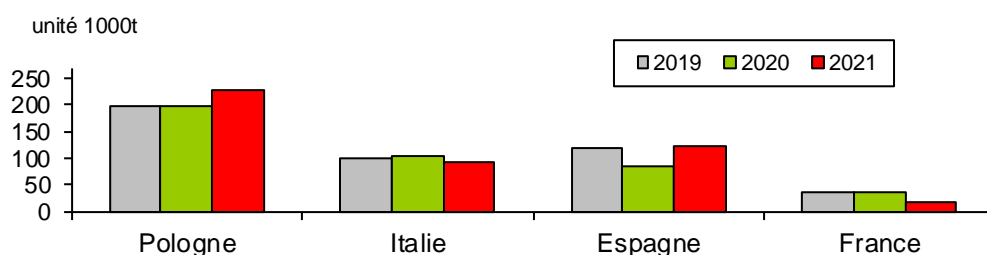
Estimations au 01-Mai-2022		Occitanie	Auvergne-Rhône-Alpes	Prov.-Alpes-Côte-d'Azur	France
Surface en production	Total surfaces	1,4	2,6	2,4	7,4
	<i>Evol 1 an *</i>	-17 %	0 %	0 %	-4 %
	<i>Evol 5 ans **</i>	-15 %	1 %	-8 %	-6 %
Production	Cerise de bouche	6,6	11,0	5,1	28,5
	Cerise pour l'industrie	1,2	0,6	4,4	6,6
	Total production	7,8	11,6	9,5	35,0
	<i>Evol 1 an *</i>	60 %	199 %	135 %	126 %
	<i>Evol 5 ans **</i>	17 %	12 %	-5 %	11 %

Source : Agreste * année précédente (statistique agricole annuelle) ** évolution par rapport à la moyenne 2017 à 2021 (statistique agricole annuelle)

Mise en perspective

En 2021, la production de cerises est à un niveau haut en Pologne et en Espagne

Principales productions de cerises en Europe



Source : Eurostat / SSP

Commercialisation

Les faits marquants

En 2021, le chiffre d'affaires recule ...

Au niveau national, le chiffre d'affaires 2021 de la cerise recule d'un tiers sur un an et comparé à la moyenne 2016-2020, sous l'effet de la chute de la production causée par le gel printanier destructeur et malgré la hausse des prix qui a suivi. La baisse touche tous les bassins, sauf le Languedoc et le Roussillon.

48 % sur un an et 51 % par rapport à la moyenne 2016-2020. La demande est présente, mais les prix élevés freinent la consommation, notamment en fin de mois. Les cours s'orientent alors à la baisse pour soutenir les ventes.

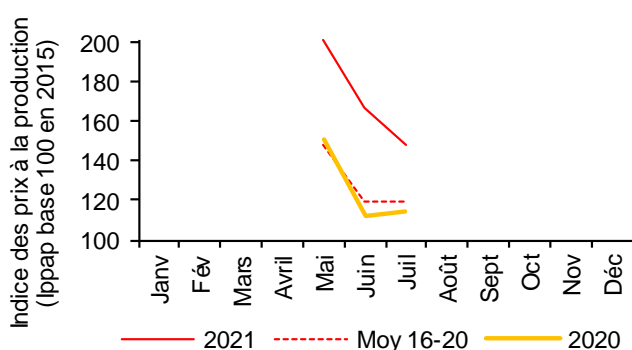
En 2021, la campagne de commercialisation de la cerise démarre plus tardivement qu'en 2020. En mai, les cours sont sensiblement supérieurs sur un an (+ 34 %) et à la moyenne quinquennale (+ 50 %). Les apports sur le marché sont réduits, conséquence des gelées sur les variétés précoces, et ne suffisent pas à satisfaire la demande, particulièrement forte en fin de mois. La qualité des fruits récoltés est par ailleurs variable, ne facilitant pas la mise en avant de la cerise dans les rayons. En juin, la hausse des cours atteint

En 2021, les exportations de cerises diminuent de 42 % sur un an et de 35 % en comparaison avec la moyenne 2016-2020. Les cerises tardives, davantage épargnées, ont été cependant les plus exportées. Sur la même période, les importations, en provenance principalement d'Espagne, doublent presque par rapport à la moyenne quinquennale.

Les indicateurs

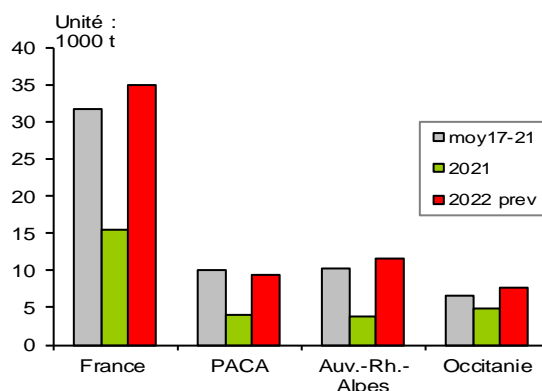
... Malgré des prix au plus haut

Prix de la cerise



Source : Agreste-Insee

Productions nationale et régionale de cerises



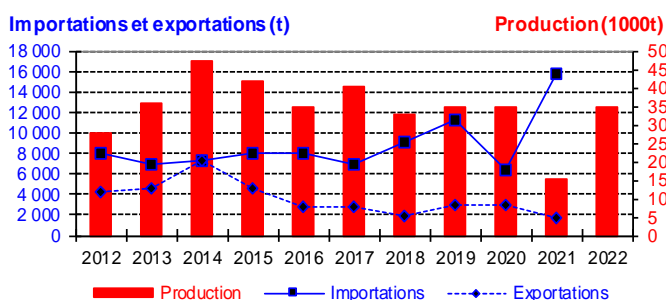
Source : Agreste

Mise en perspective

En 2021, forte hausse des importations

Production et commerce extérieur de cerises (France)

Etabli au 01-Mai-2022



Source : Douanes / Agreste

Commerce extérieur de la France en 2021

	Cerise (tonnes)		
	Importations	Exportations	Solde
Monde	15 715	1 742	-13 973
U.E à 27	14 362	837	-13 525
Pays-Tiers	1 353	904	-448
Allemagne	627	349	-278
Espagne	10 262	76	-10 186
Pays-Bas	55	23	-31
Royaume-Uni	220	103	-118
Belgique - Lux.	1 169	185	-985

Etabli au 01-Mai-2022

Source : Douanes

Méthodologie

Les données de conjoncture fruitière (surfaces, productions) sont fournies selon le découpage par régions. Les données régionales peuvent être obtenues par extrapolations de données départementales (à partir des données de la Statistique agricole annuelle (SAA) de l'année précédente), ou à partir d'échantillons régionaux, selon la localisation des vergers et les spécifications régionales.

L'enquête de conjoncture « cerise » porte sur 3 régions :

- **OCCITANIE** : 31 % de la production nationale en 2021, pour l'essentiel concentrée en Languedoc, Roussillon et Vallée de la Garonne (Tarn et Garonne) ;
- **PROVENCE-ALPES-COTE-D'AZUR** : 26 % de la production nationale en 2021 ;
- **AUVERGNE-RHONE-ALPES** : 25 % de la production nationale en 2021, pour l'essentiel en Vallée du Rhône.

L'ensemble des régions suivies en conjoncture représentait 82 % de la production nationale en 2021.

L'évolution des cours ou des prix de la cerise, toutes variétés confondues, est mesurée par l'indice des prix des produits agricoles à la production (IPPAP). L'évolution du chiffre d'affaires national est mesurée sous forme d'indice et calculé à partir de l'ippap et des calendriers de production du SSP. Il est élaboré par bassin ainsi qu'au niveau national. La production de l'année en cours utilisée dans le calcul est estimée au dernier mois de suivi de la conjoncture de chaque fruit (au 1^{er} juillet pour la cerise).

Calendrier de publication des infos rapides – Cerise :
Mai – juin – juillet

Pour en savoir plus

Toutes les séries conjoncturelles publiées pour le thème de cette Infos Rapides sont présentes dans l'espace « Données en ligne » du site Internet de la statistique agricole :

www.agreste.agriculture.gouv.fr

Les séries de prix bruts peuvent être consultées sur le site Internet du RNM (Réseau des nouvelles des marchés) :

<http://www.rnm.franceagrimer.fr>



Agreste : la statistique agricole

Ministère de l'Agriculture et de l'Alimentation
Secrétariat Général
SERVICE DE LA STATISTIQUE ET DE LA PROSPECTIVE
3 rue Barbet de Jouy - 75349 Paris 07 SP
Site Internet : www.agreste.agriculture.gouv.fr

Directrice de la publication : Corinne Prost
Rédacteur : Laurent Bernadette
Véronique Bouchard-Aerts
Composition : SSP
Dépôt légal : à parution
© Agreste 2022

Cette publication est disponible à parution sur le site Internet de la statistique agricole
<http://www.agreste.agriculture.gouv.fr> (dans la rubrique Conjoncture)